

Uputa za popunjavanje Zahtjeva za potpore s dodatnom dokumentacijom putem AGRONET-a

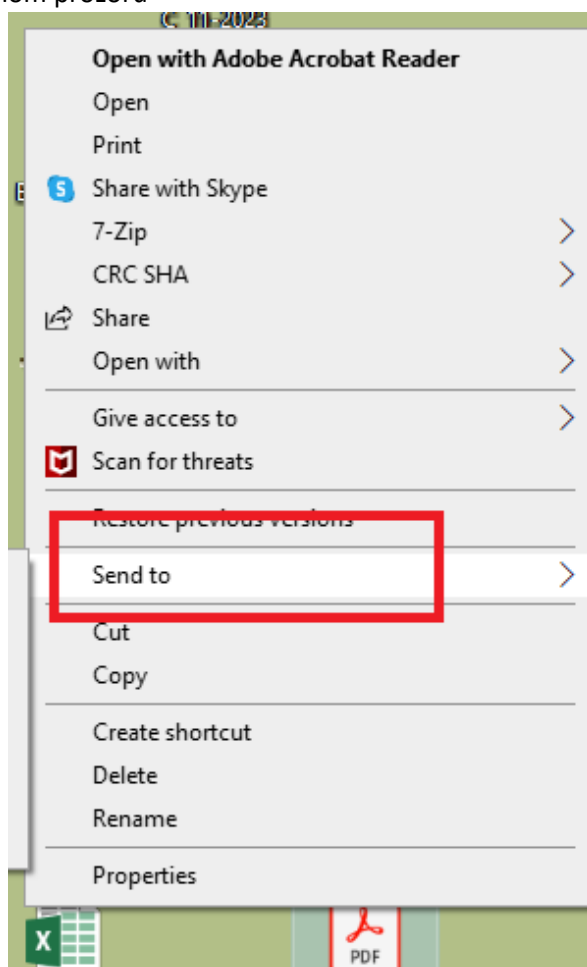
1. KORAK

Priprema dokumentacije za učitavanje

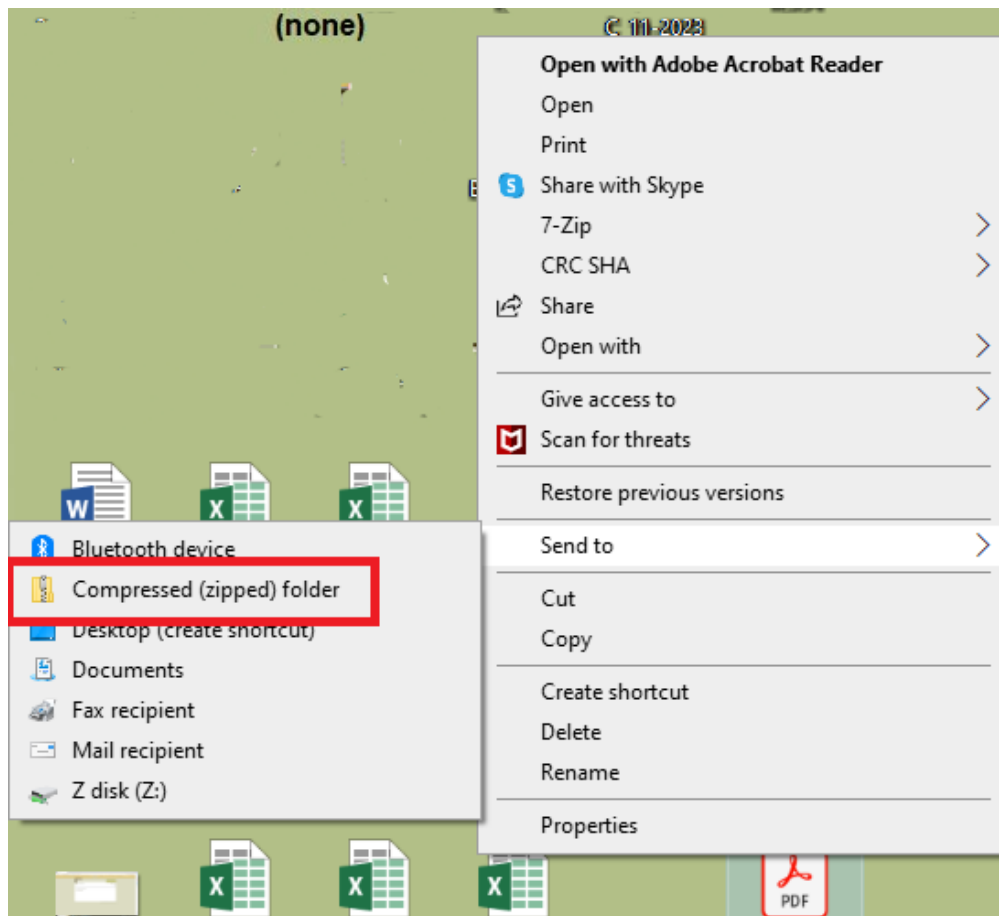
Dokument Izjave popuniti u Word obrascu ispisati i potpisati. Nakon toga popunjen i potpisan obrazac skenirati u PDF formatu.




- a) Za korisnike koji **nemaju povezana poduzeća** u ZIP folder dovoljno je učitati samo obrazac Izjave u PDF formatu. Desnim klikom miša označiti PDF dokument Izjave i izabrati opciju „Send to“ u skočnom prozoru



Nakon toga, u drugom skočnom prozoru odabrati opciju „Compressed (zipped) folder“



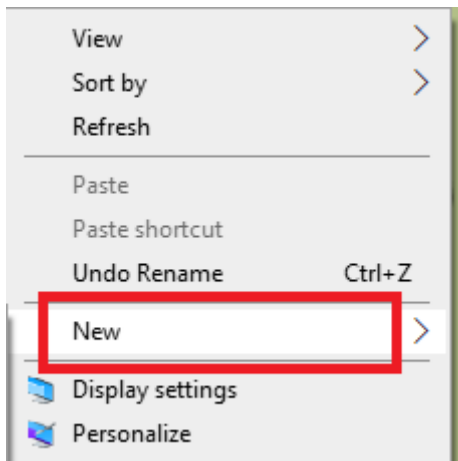
Na računalu se odmah kreira folder u ZIP formatu s dokumentom u njemu.



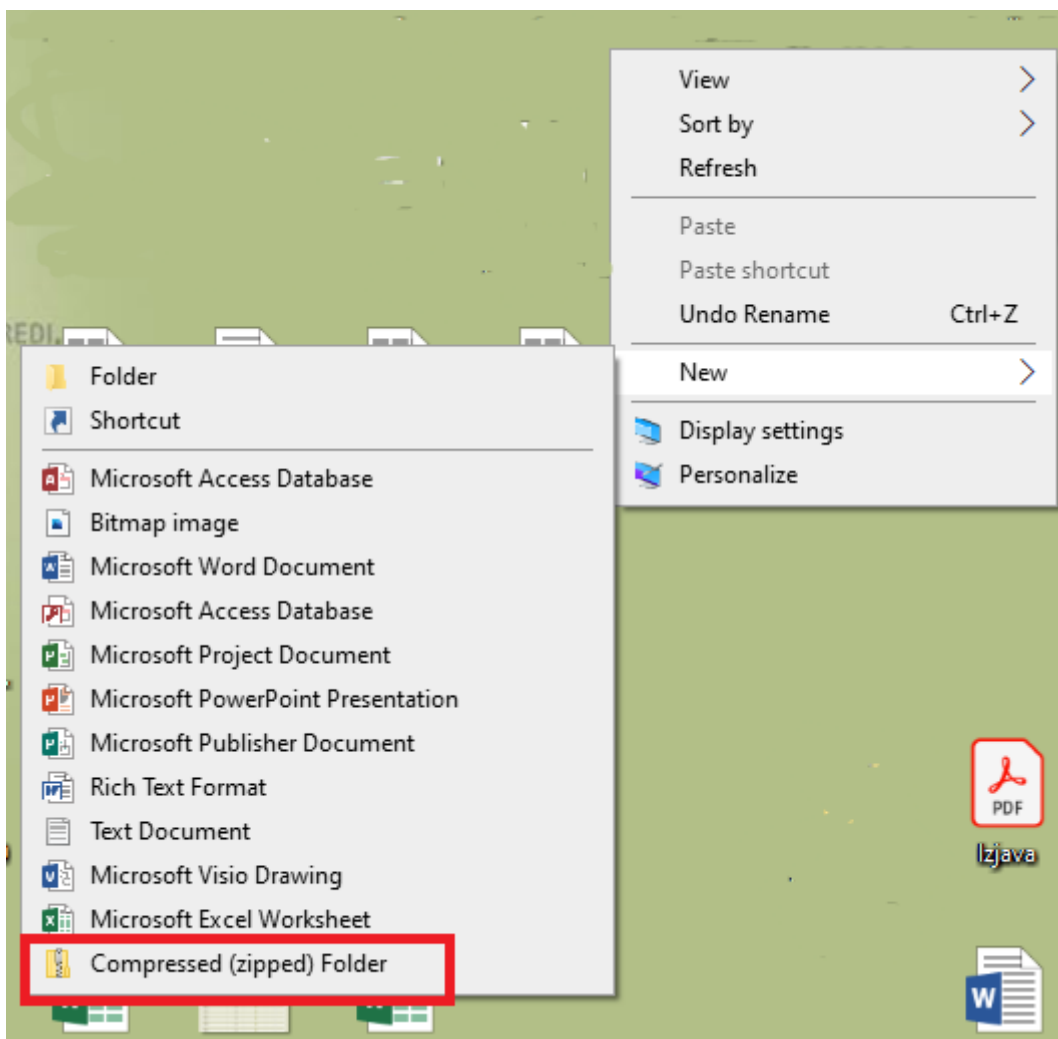
- b) Kod manjeg broja korisnika koji **imaju povezana poduzeća** u ZIP folder potrebno je, osim **Izjave u PDF formatu** spremite i **Word obrazac popunjene Izjave**.



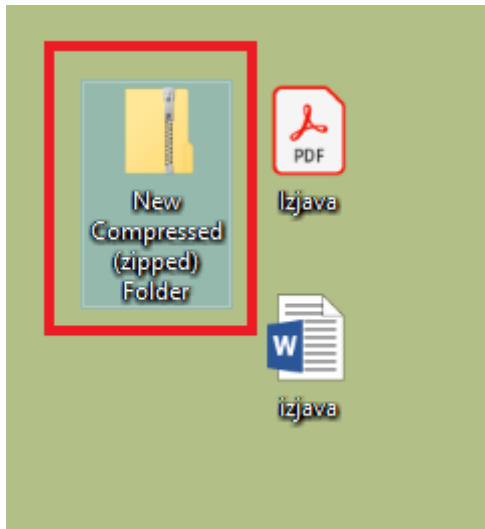
U tom slučaju desnim klikom miša odabrati prazan dio ekrana (bez ikonica) i u skočnom prozoru odabrati opciju „**New**“.



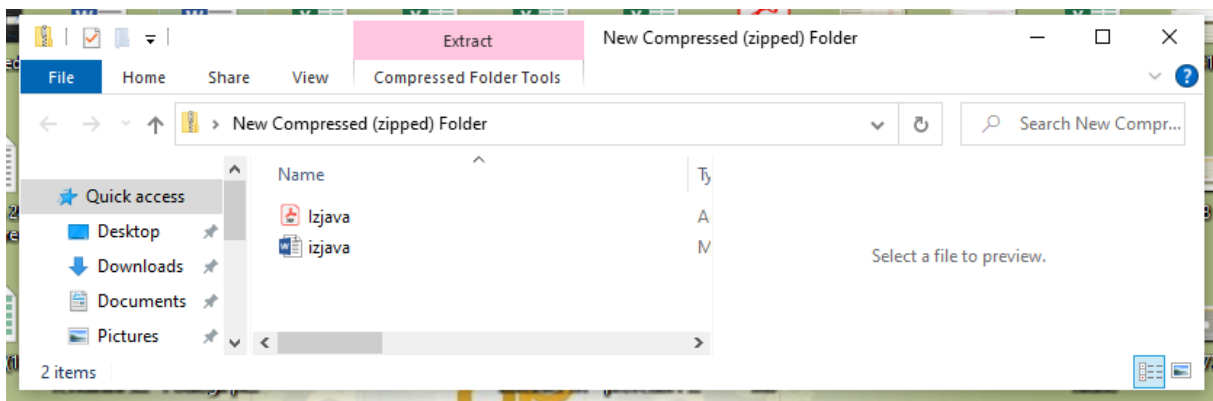
Po izboru ove opcije otvara se dodatni skočni prozor na kojem se izabire opcija „**Compressed (zipped) folder**“.



Nakon toga kreira se prazan ZIP folder.



U tako kreiran ZIP folder prebaciti kreirane dokumente i provjeriti jesu li u njemu (otvaranjem foldera).



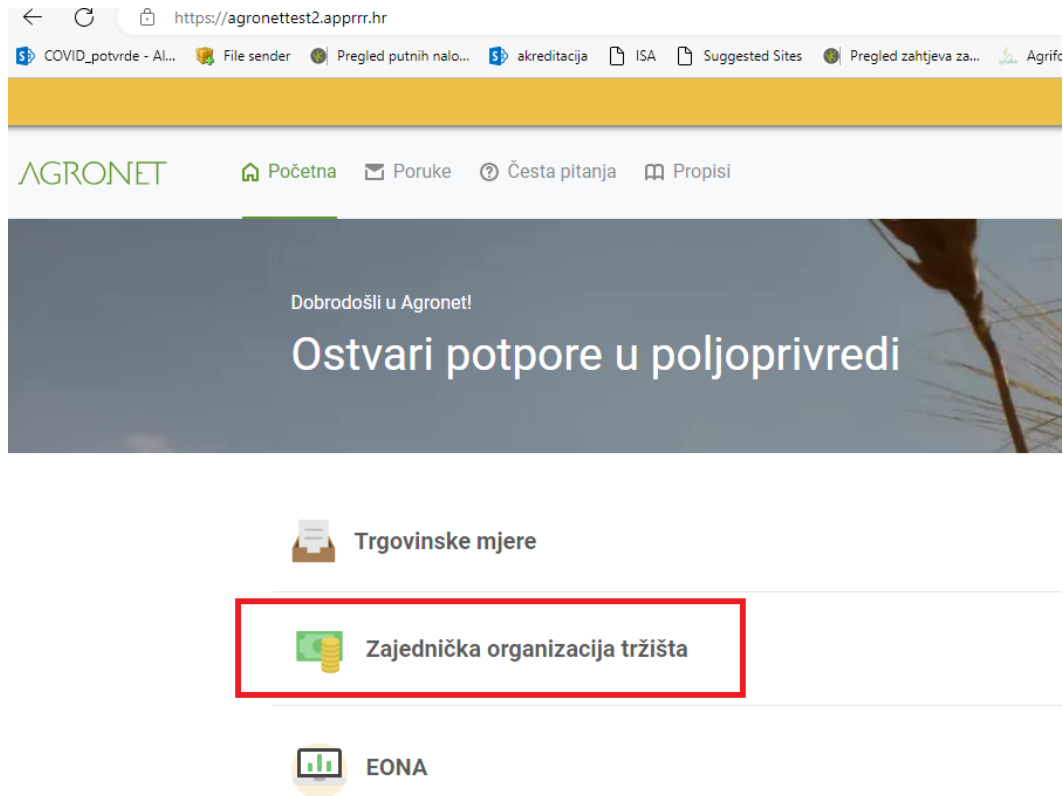
Važna napomena vezana za učitavanje dokumentacije:

Prije učitavanja pripaziti da se ne učita prazan ZIP folder, jer u ovom Programu NEMA DOPUNA i Zahtjev će biti odbijen.

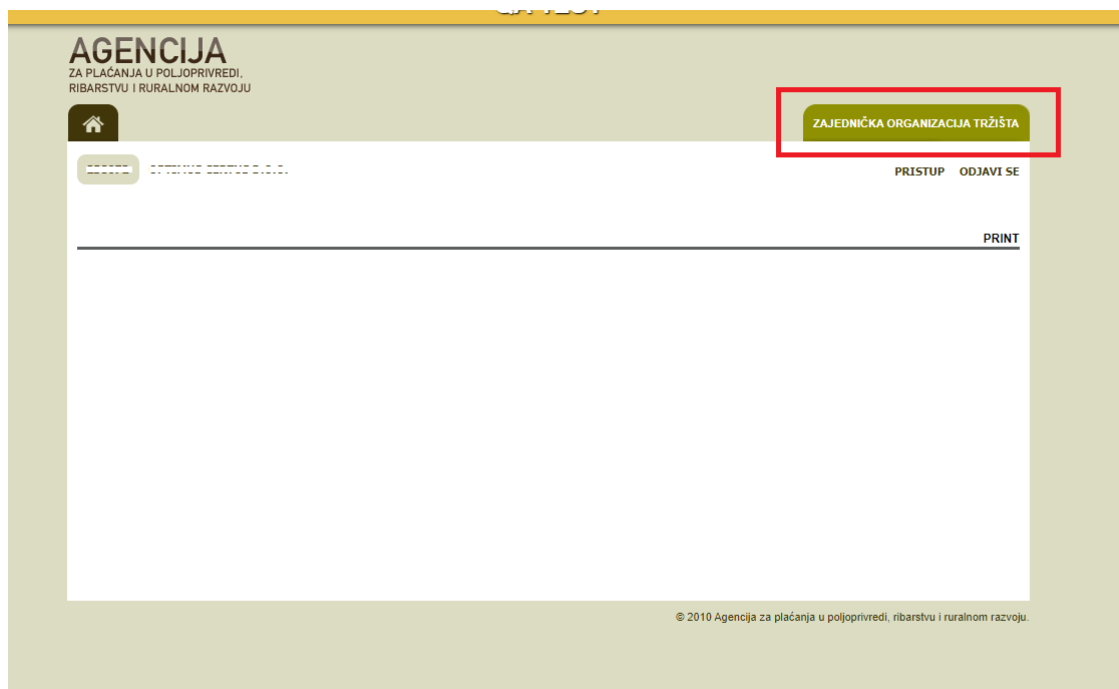
2. KORAK

Ulazak u Nacionalne potpore na AGRONET-u

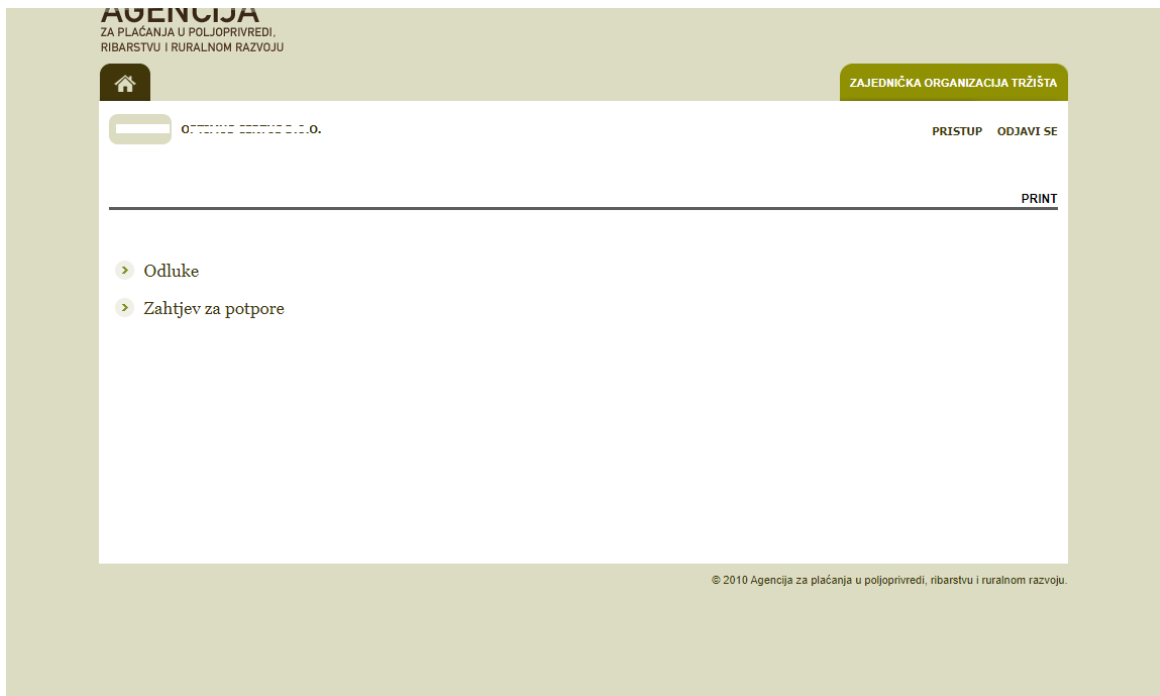
Korištenjem korisničkog imena i lozinke ući u sučelje AGRONET-a te na početnom pregledniku u modulu „Poljoprivredno gospodarstvo“ odabrati „Zajednička organizacija tržišta“.



U pregledniku koji se otvorio odabrati ponovno karticu „Zajednička organizacija tržišta“.



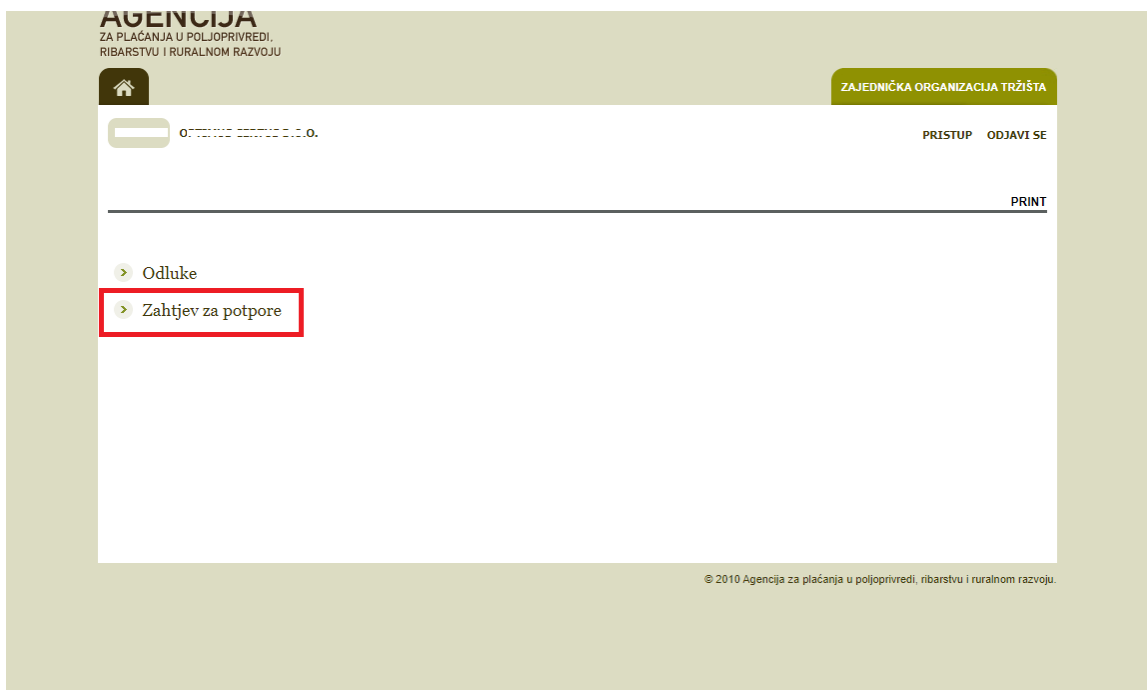
Otvara se preglednik na kojem možete izabrati dvije opcije: „Odluke“ ili „Zahtjev za potpore“.



3. KORAK

Izbor potpore na obrascu Zahtjeva

U pregledniku koji se otvorio nakon ulaska u modul Nacionalne potpore odabrati opciju „Zahtjev za potpore“.



Nakon toga otvara se elektronski obrazac Zahtjeva za nacionalne potpore s mjerama za koje je moguće popuniti Zahtjev.

Kućice pored željenih mjera označite klikom miša.

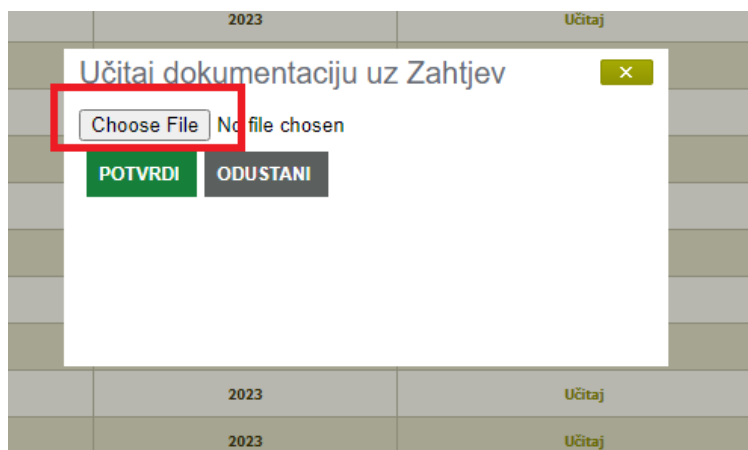
4. KORAK

Učitavanje dokumentacije (Izjave) uz zahtjev

Po označavanju željene potpore izaberite opciju „Učitaj“.


Potpora 1	2023	Učitaj	<input type="checkbox"/>
Potpora 2	2023	Učitaj	<input checked="" type="checkbox"/>

Nakon toga otvara se skočni prozor na kojem birate opciju „Choose File“ kako bi odabrali datoteku s dokumentacijom za učitavanje te nakon učitavanja potvrdite prijenos ZIP datoteke izborom opcije „**POTVRDI**“ označene zelenom bojom na skočnom prozoru.

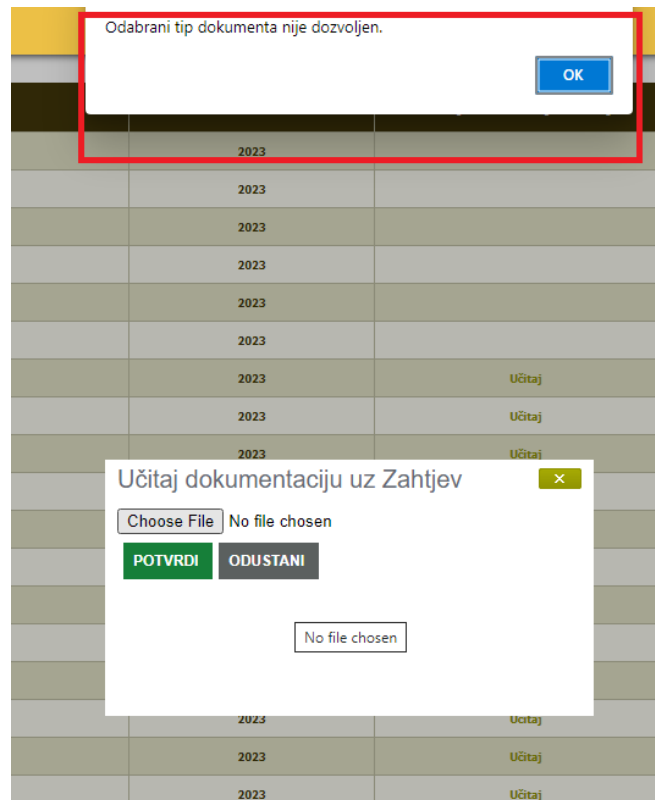


Važna napomena vezana za dokumentaciju:

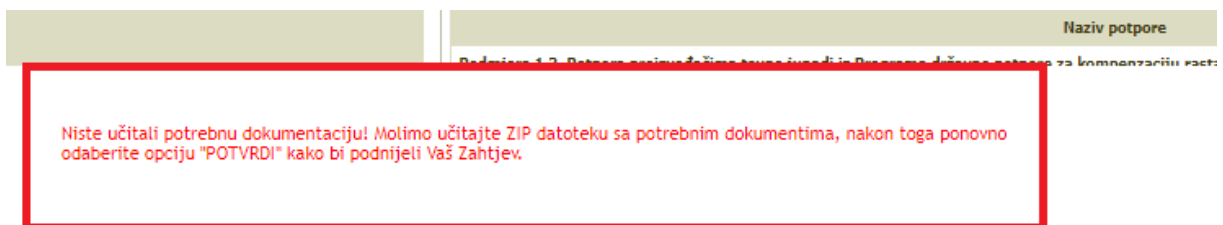
Dokumentacija i ostale datoteke koje želite učitati uz Zahtjev moraju uvijek biti u Compressed (ziped) formatu (označenom ekstenzijom .zip) koji najčešće izgleda kao na slici i priprema se na način koji smo pojasnili u 1. Koraku.



Ukoliko pokušate učitavati bilo kakvu drugu vrstu datoteke sustav vam to neće dopustiti već će vam dati sljedeće upozorenje:



Ukoliko ne učitate dokumentaciju nakon izbora opcije „**POTVRDI**“ sustav vam neće dozvoliti spremanje i slanje Zahtjeva već će vam dati sljedeće upozorenje:



Odnosno nije moguće potvrditi i poslati Zahtjev dok god se ne učita ZIP datoteka s priloženom dokumentacijom za sve potpore koje imaju opciju „**Učitaj**“.

Po učitavanju ZIP datoteka vidljiva je u polju Zahtjeva i može se preuzeti.

Potpore	Godina	Akcija	Status
Potpore 1	2023	Učitaj	<input type="checkbox"/>
Potpore 2	2023	dokumentacija_ulaganja.zip	<input checked="" type="checkbox"/>

5. KORAK

Potvrda i slanje (podnošenje) Zahtjeva

Po završenom učitavanju birate opciju „**POTVRDI**“ i predani Zahtjev je vidljiv u polju „Podneseni zahtjevi za nacionalne potpore“ kao i učitana dokumentacija. Obrazac Zahtjeva može se preuzeti i ispisati izborom opcije „**Preuzmi**“.

Potpora 18	2023	Učitaj	<input type="checkbox"/>
------------	------	--------	--------------------------

Podneseni zahtjevi za godinu: 2023 ▼

Podneseni zahtjevi za nacionalne potpore

	ID zahtjeva	Datum zahtjeva	Klasa	Uredžbeni broj	Preuzimanje
-	109961	2023-11-17			Preuzmi
Naziv potpore		Učitana dokumentacija			
Potpora 2	.				dokumentacija_ulaganja.zip

POTVRDI