

# Uputa za popunjavanje Zahtjeva za potpore sa dodatnom dokumentacijom putem AGRONET-a

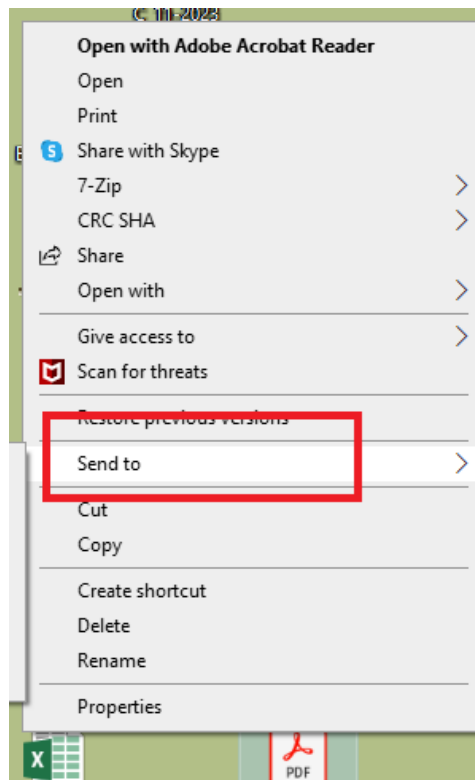
## 1. KORAK

### Priprema dokumentacije za učitavanje

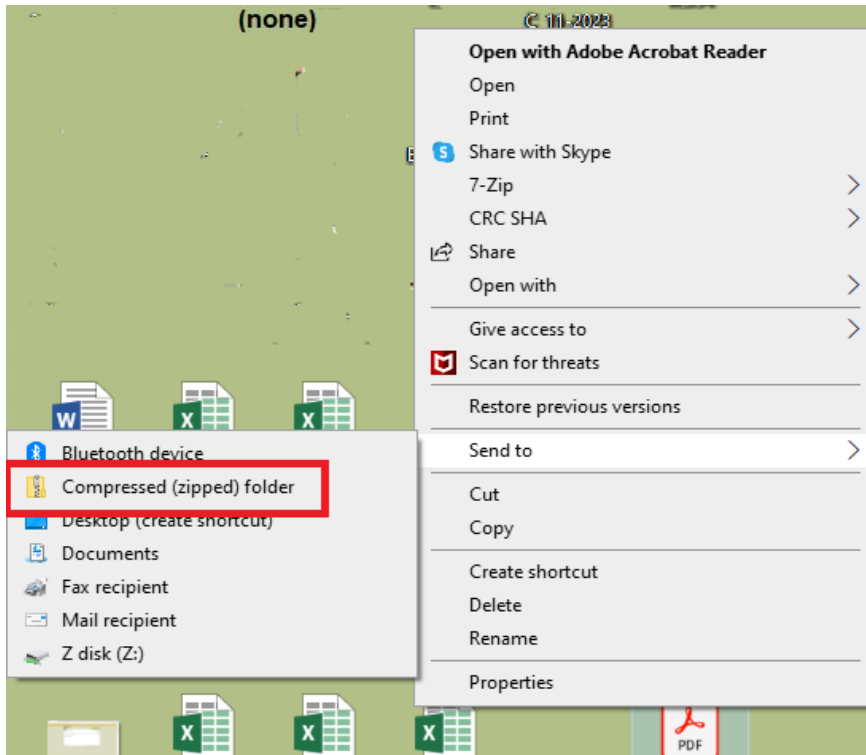
Dokument popuniti u Word obrascu ispisati i potpisati. Nakon toga potpisan i popunjen obrazac skenirati u PDF formatu.



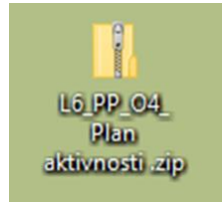
Desnim klikom miša označimo PDF dokument i otvara nam se skočni prozor na kojem biramo opciju „Send to“




Nakon toga se otvara drugi skočni prozor i na njemu biramo opciju „**Compressed (zipped) folder**“



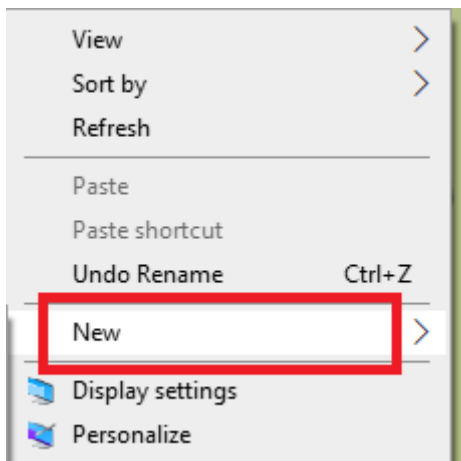
I na računalu se odmah kreira folder u ZIP formatu sa dokumentom u njemu.



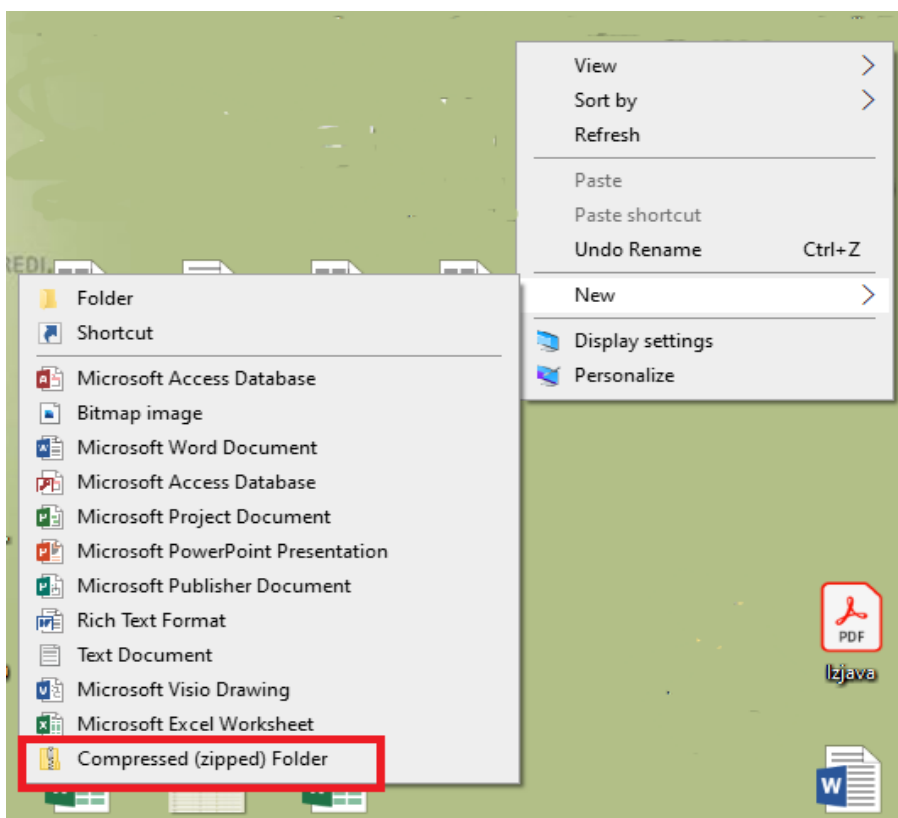
U ZIP folder potrebno je spremiti i **Word obrazac** i **scan sa potpisom u PDF formatu**, ako je isto propisano natječajem. U tom slučaju potrebno je spremiti oba dokumenta. Ako se traži dostava Excel tablice istu spremiti u folder.



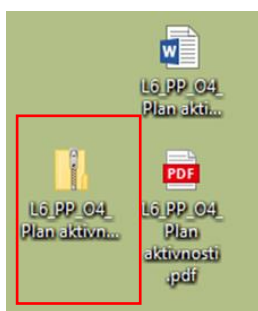
U tom slučaju desnim klikom miša odabiremo prazan dio ekrana bez ikonica fileova i nakon toga nam se otvara skočni prozor na kojem biramo opciju „**New**“.



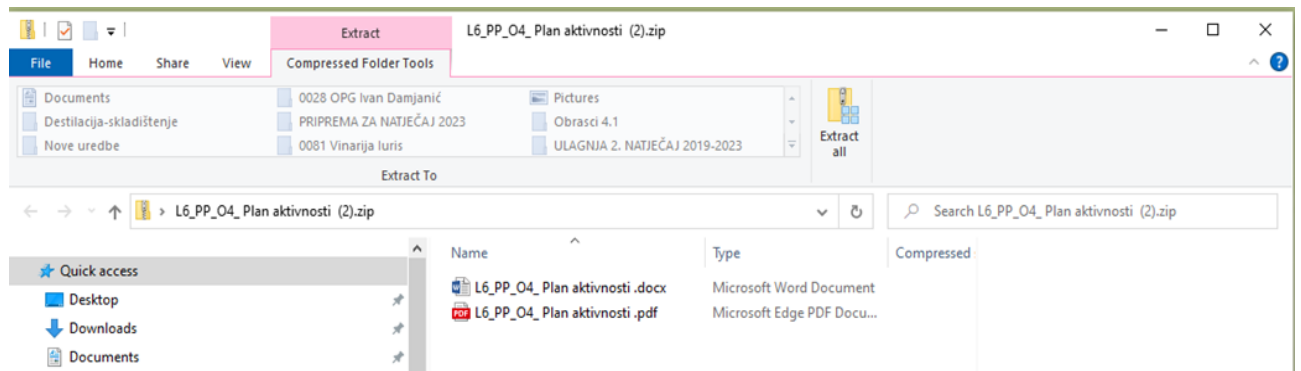
Po izboru ove opcije otvara se novi dodatni skočni prozor na kojem ponovno biramo opciju „Compressed (zipped) folder.“



Nakon toga kreira se prazan ZIP folder.



Nakon kreiranja ZIP foldera dokumente prebacimo u folder i provjerimo jesu li u njemu klikom na folder lijevom tipkom miša odnosno otvaranjem foldera.



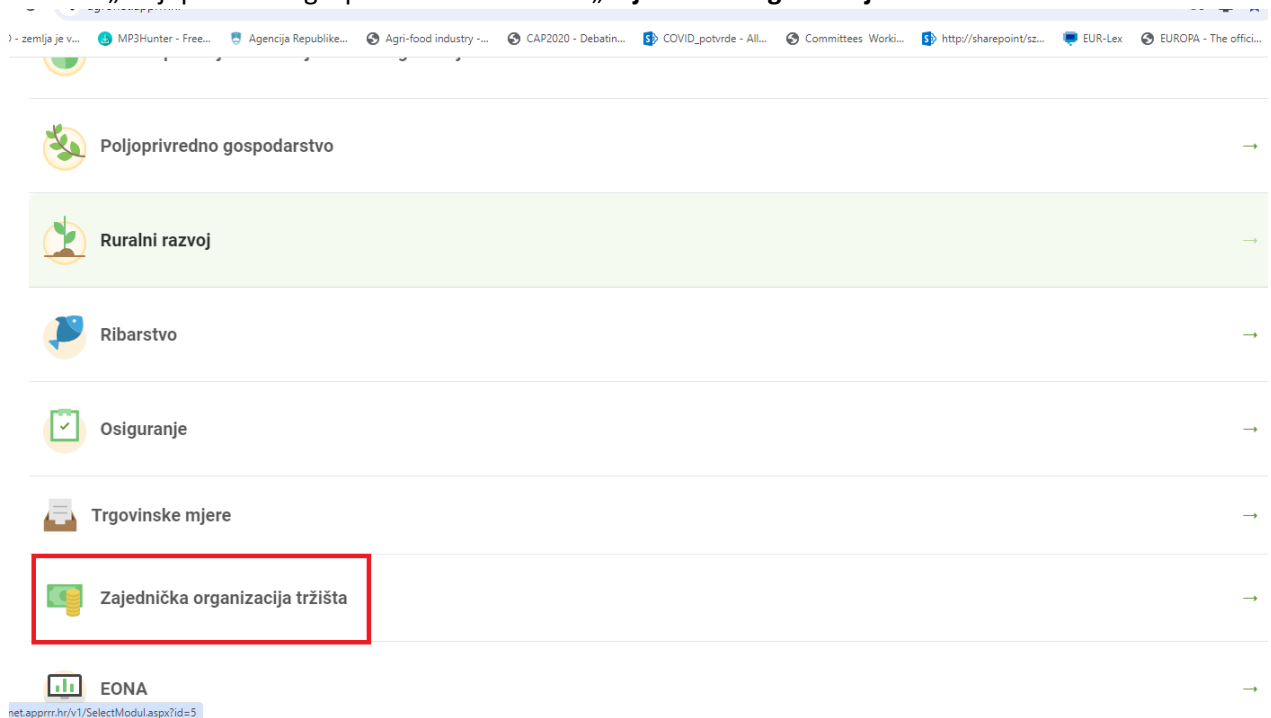
### **Važna napomena vezana za dokumentaciju:**

**Pazite prije učitavanja da ne učitate prazan ZIP folder jer u ovoj mjeri NEMA DOPUNA kroz sustav.**

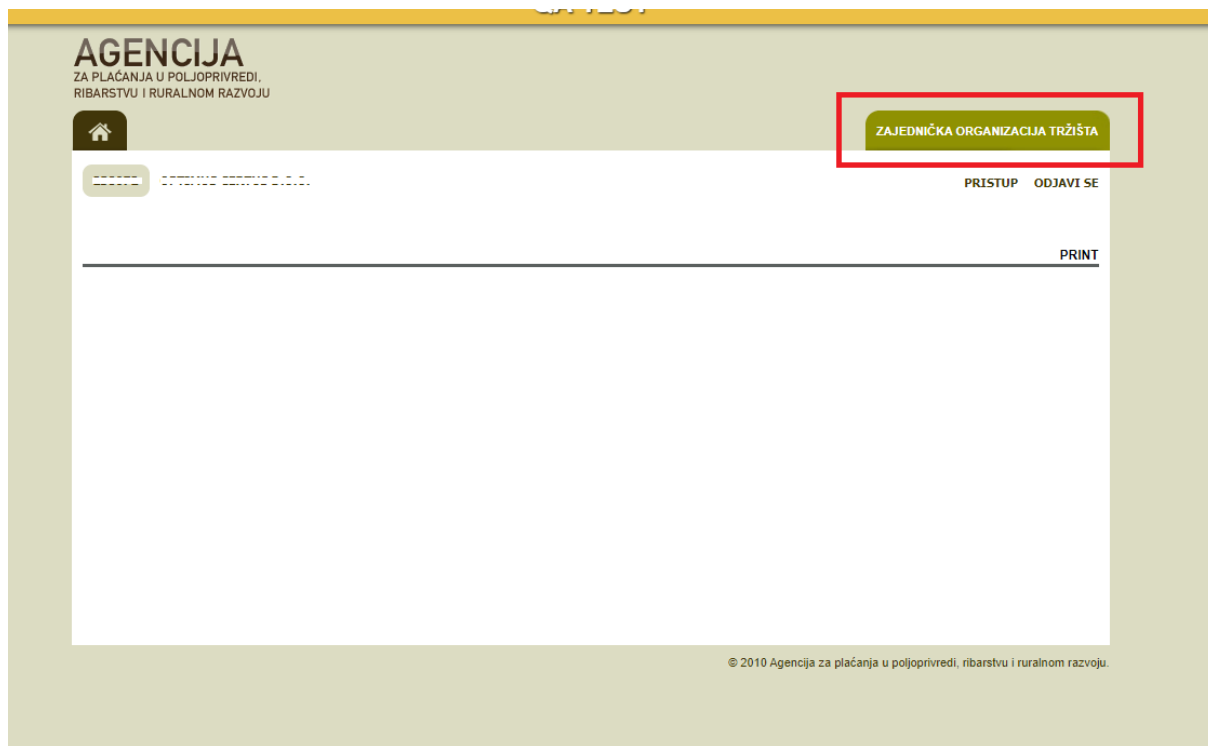
## **2. KORAK**

### **Ulazak u potpore na AGRONET-u**

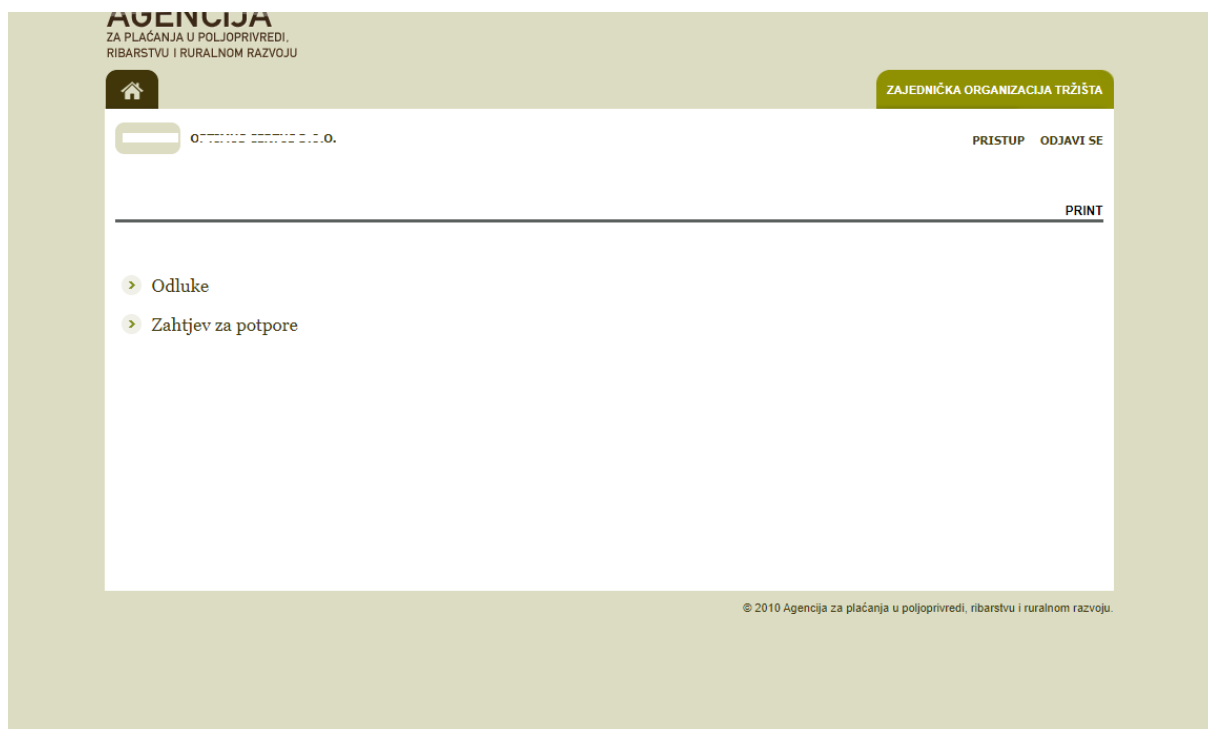
Korištenjem korisničkog imena i lozinke ući u sučelje AGRONET-a te na početnom pregledniku u modulu „Poljoprivredno gospodarstvo“ odabrati „Zajednička organizacija tržišta“.



U pregledniku koji se otvorio odabrati ponovno karticu „Zajednička organizacija tržišta“.



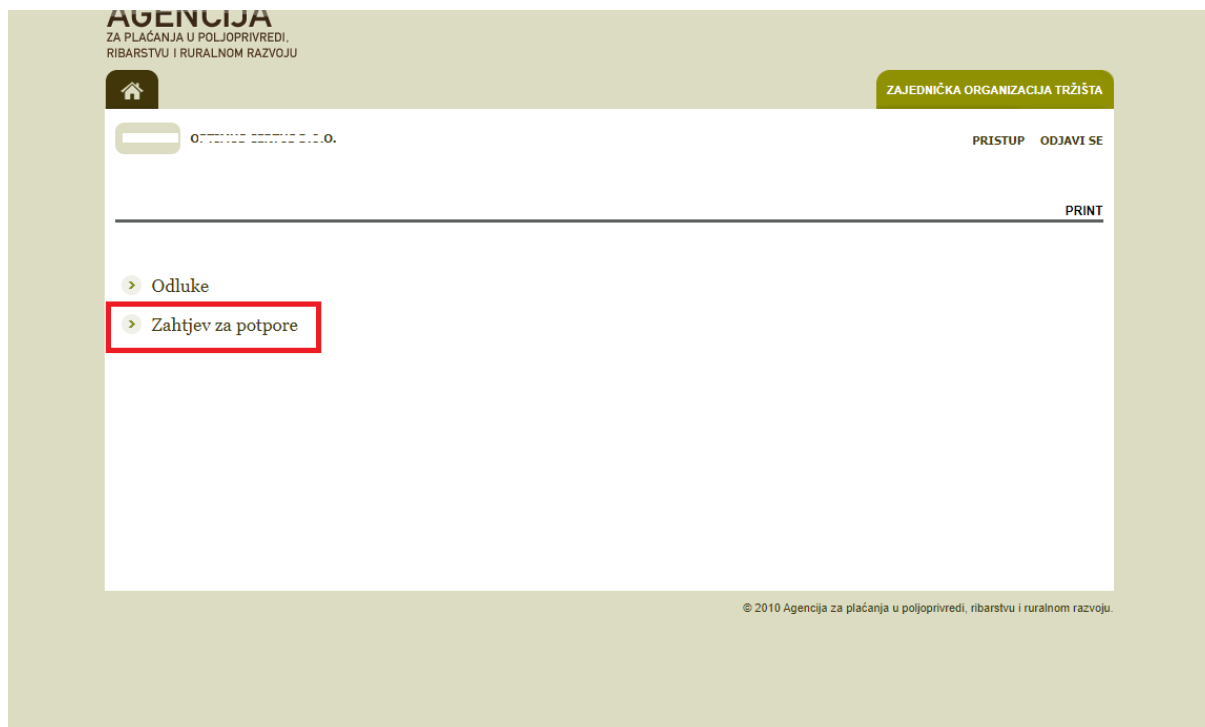
Otvora se preglednik na kojem možete izabrati dvije opcije: „Odluke“ ili „Zahtjev za potpore“.



### 3. KORAK

#### Izbor potpore na obrascu Zahtjeva

U pregledniku koji se otvorio nakon ulaska u modul odabrati opciju „Zahtjev za potpore“.



Nakon toga otvara se elektronski obrazac Zahtjeva za potpore s mjerama za koje je moguće popuniti Zahtjev.

Kućice pored željenih mjera označite klikom miša.

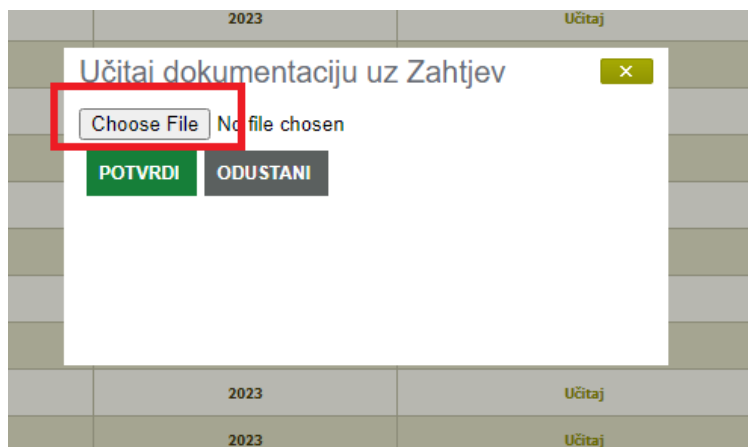
### 4. KORAK

#### Učitavanje dokumentacije uz zahtjev

Po označavanju željene potpore izaberite opciju „Učitaj“.

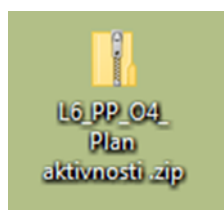
Potpore 1	2023	Učitaj	<input type="checkbox"/>
Potpore 2	2023	Učitaj	<input checked="" type="checkbox"/>

Nakon toga otvara se skočni prozor na kojem birate opciju „Choose File“ kako bi odabrali datoteku s dokumentacijom za učitavanje te nakon učitavanja potvrdite prijenos ZIP datoteke izborom opcije „**POTVRDI**“ označene zelenom bojom na skočnom prozoru.

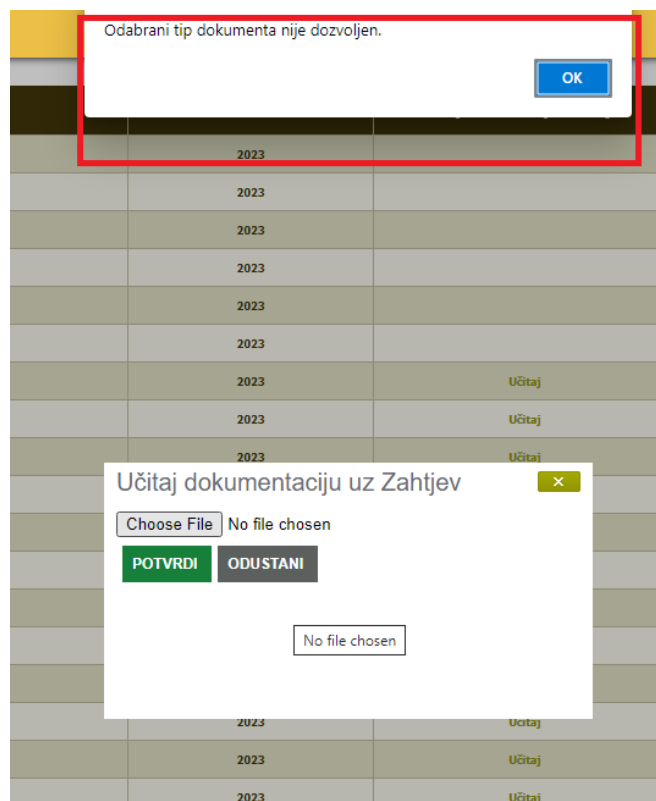


**Važna napomena vezana za dokumentaciju:**

Dokumentacija i ostale datoteke koje želite učitati uz Zahtjev moraju uvijek biti u Compressed (zipped) formatu (označenom ekstenzijom .zip) koji najčešće izgleda kao na slici i priprema se na način koji smo pojasnili u 1. Koraku.



Ukoliko pokušate učitati bilo kakvu drugu vrstu datoteke sustav vam to neće dopustiti već će vam dati sljedeće upozorenje:



Ukoliko ne učitate dokumentaciju nakon izbora opcije „**POTVRDI**“ sustav vam neće dozvoliti spremanje i slanje Zahtjeva već će vam dati sljedeće upozorenje:

		Naziv potpore
Podneseni zahtjevi za nacionalne potpore		
<b>Niste učitali potrebnu dokumentaciju! Molimo učitate ZIP datoteku sa potrebnim dokumentima, nakon toga ponovno odaberite opciju "POTVRDI" kako bi podnijeli Vaš Zahtjev.</b>		

Odnosno nije moguće potvrditi i poslati Zahtjev dok god se ne učita ZIP datoteka s priloženom dokumentacijom za sve potpore koje imaju opciju „**Učitaj**“.

Po učitavanju ZIP datoteka vidljiva je u polju Zahtjeva i može se preuzeti.

Potpore 1	2023	Učitaj	<input type="checkbox"/>
Potpore 2	2023	dokumentacija_ulaganja.zip	<input checked="" type="checkbox"/>

## 5. KORAK

### Potvrda i slanje (podnošenje) Zahtjeva

Po završenom učitavanju birate opciju „**POTVRDI**“ i predani Zahtjev je vidljiv u polju „Podneseni zahtjevi potpore“ kao i učitana dokumentacija. Obrazac Zahtjeva može se preuzeti i ispisati izborom opcije „**Preuzmi**“.

Potpore 18	2023	Učitaj	<input type="checkbox"/>
------------	------	--------	--------------------------

Podneseni zahtjevi za godinu: 2023 ▾

Podneseni zahtjevi za nacionalne potpore

	ID zahtjeva	Datum zahtjeva	Klasa	Uredžbeni broj	Preuzimanje
-	109961	2023-11-17			Preuzmi
Naziv potpore		Učitana dokumentacija			
Potpore 2					dokumentacija_ulaganja.zip

POTVRDI