

Uputa za popunjavanje Zahtjeva za potporu s dodatnom dokumentacijom putem AGRONET-a

Pristup AGRONET-u

Kako bi podnio zahtjev za potporu podnositelj mora biti upisan u AGRONET. Na početnom pregledniku mora biti aktivirana kartica „zajednička organizacija tržišta“.

Ukoliko korisnik nema pristup AGRONET-u ili nema aktiviranu karticu „zajednička organizacija tržišta“ potrebno je poslati e-mail na adresu: restrukturiranje@apprrr.hr

Podnositelj upisom u evidenciju korisnika dobiva pristupne podatke, odnosno korisničko ime i zaporku, kojima se prijavljuje u AGRONET sustav.

Zahtjev za upis u evidenciju dostupan je na mrežnim stranicama Agencije za plaćanja: www.apprrr.hr.

1. KORAK

Priprema dokumentacije za učitavanje

Cjelokupnu natječajnu dokumentaciju iz Priloga I. Natječaja potrebno je učitati u AGRONET u jednom komprimiranom (zipanom) folderu.

Plan aktivnosti potrebno je ispuniti u word obrascu te potpisati i ovjeriti. Isti je potrebno skenirati u PDF formatu te u AGRONET učitati word i PDF obrazac.

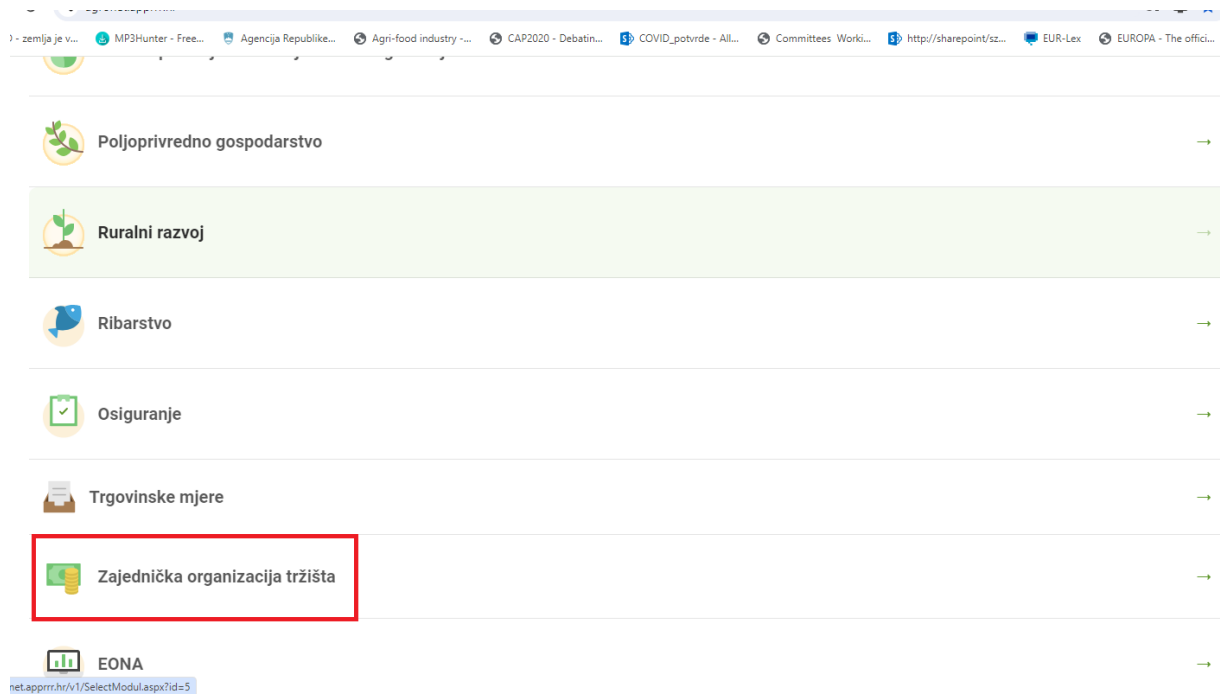
Pazite prije učitavanja da učitajte ZIP folder sa svom obveznom natječajnom dokumentacijom s obzirom na to da u ovoj intervenciji nisu moguće dopune kroz sustav.

ZIP datoteka mora sadržavati isključivo one formate dokumenata navedene u Prilogu I. Natječaja i ne smije imati nikakve dodatne datoteke u drugim formatima odnosno s drugim datotečnim ekstenzijama.

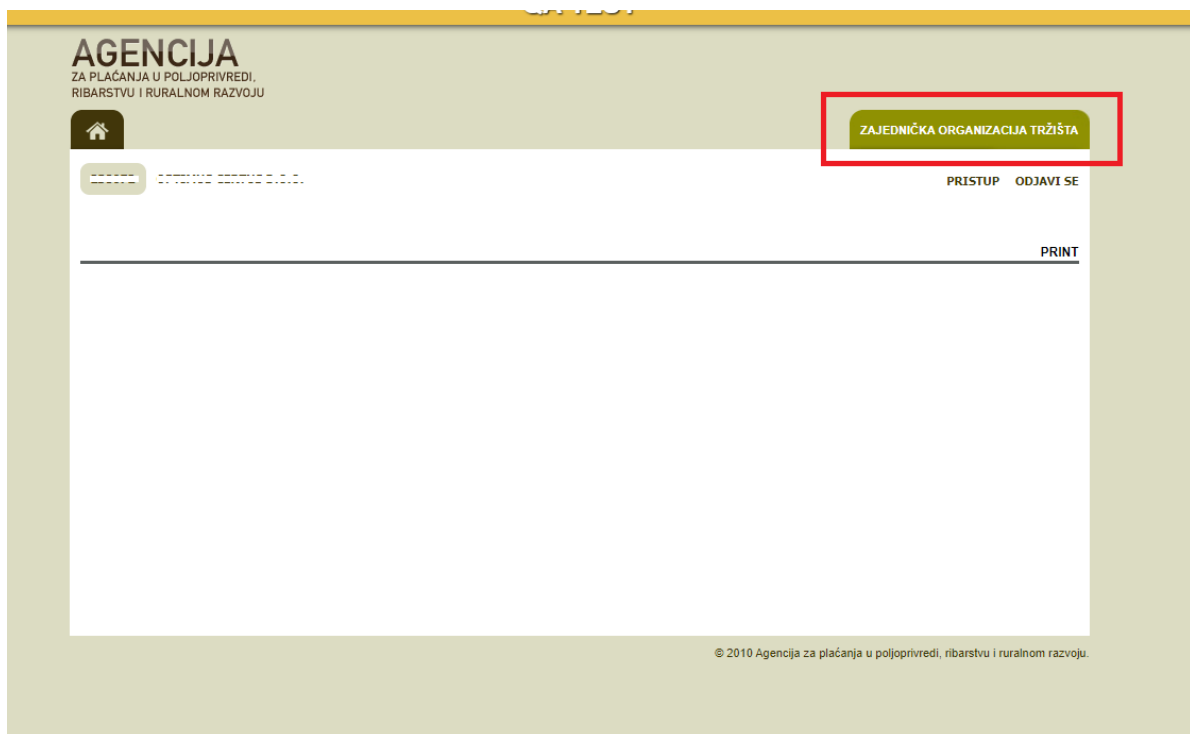
2. KORAK

Ulazak u AGRONET-u

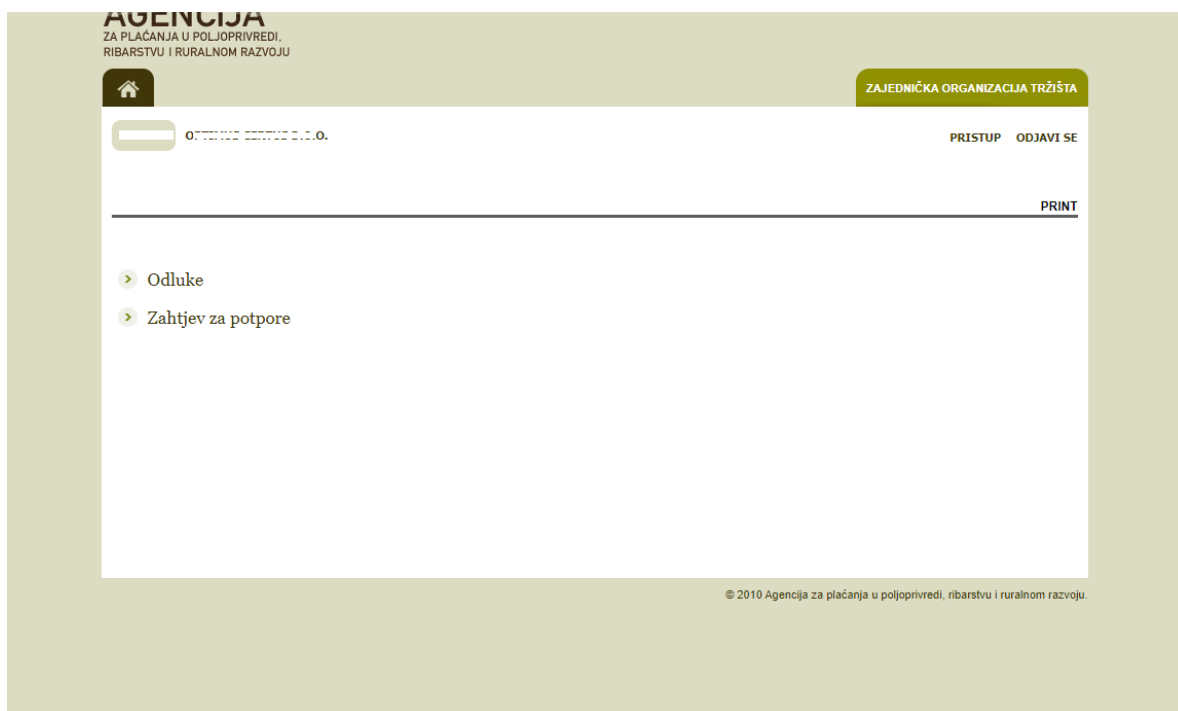
Korištenjem korisničkog imena i lozinke ući u sučelje AGRONET-a te na početnom pregledniku u modulu „Poljoprivredno gospodarstvo“ odabrati „**Zajednička organizacija tržišta**“.



U pregledniku koji se otvorio ponovno odabrati karticu „Zajednička organizacija tržišta“.



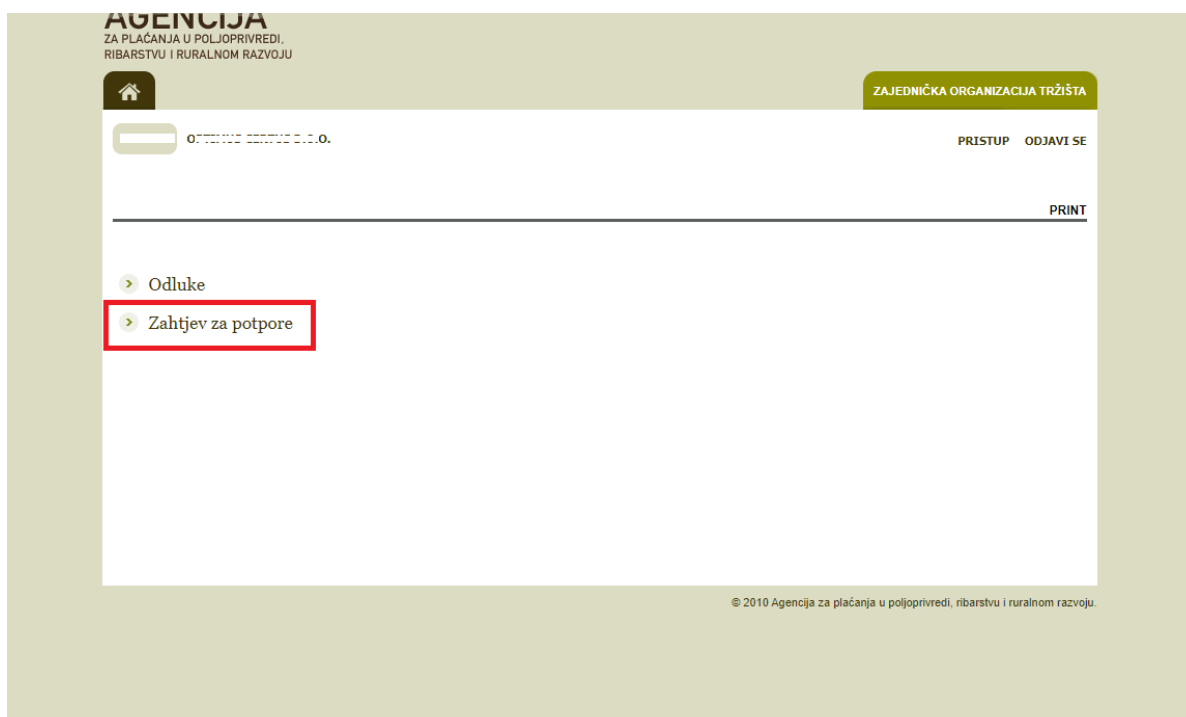
Otvara se preglednik na kojem možete izabrati dvije opcije: „Odluke“ ili „Zahtjev za potpore“.



3. KORAK

Izbor „zahtjeva za potporu“ na obrascu Zahtjeva

U pregledniku koji se otvorio nakon ulaska u modul odabrati opciju „Zahtjev za potpore“.



Nakon toga se otvara elektronički obrazac Zahtjeva za potpore s intervencijama za koje je moguće popuniti Zahtjev.

Kućice pored željenih intervencija označite klikom miša.

4. KORAK

Učitavanje dokumentacije uz zahtjev

Po označavanju željene potpore izaberite opciju „Učitaj“.

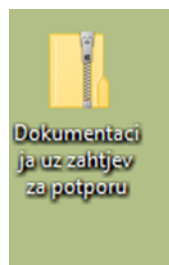
Potpora 1	2023	Učitaj	<input type="checkbox"/>
Potpora 2	2023	Učitaj	<input checked="" type="checkbox"/>

Nakon toga se otvara skočni prozor na kojem birate opciju „Choose File“ kako bi odabrali datoteku s dokumentacijom za učitavanje. Nakon učitavanja potvrdite prijenos ZIP datoteke izborom opcije „**POTVRDI**“ označene zelenom bojom na skočnom prozoru.

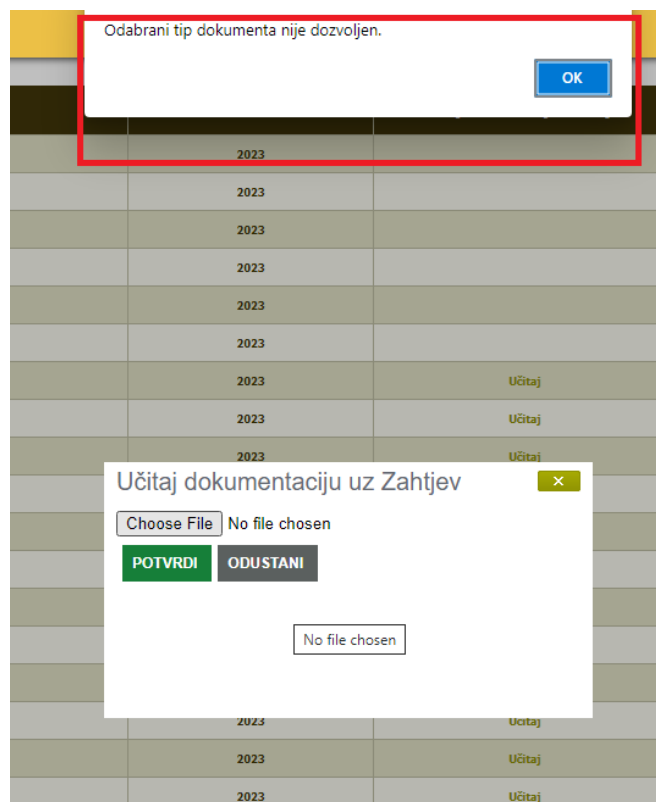


Važna napomena vezana za dokumentaciju:

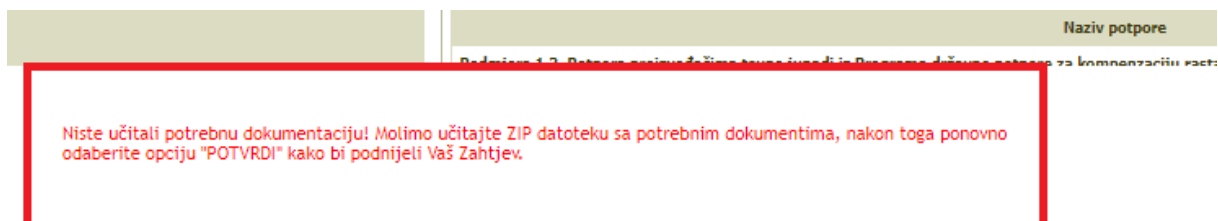
Dokumentacija i ostale datoteke koje želite učitati uz Zahtjev moraju uvijek biti u Compressed (ziped) formatu (označenom ekstenzijom .zip)



Ukoliko pokušate učitati bilo kakvu drugu vrstu datoteke sustav vam to neće dopustiti već će vam dati sljedeće upozorenje:



Ukoliko ne učitate dokumentaciju nakon izbora opcije „**POTVRDI**“ sustav vam neće dozvoliti spremanje i slanje Zahtjeva već će vam dati sljedeće upozorenje:



odnosno nije moguće potvrditi i poslati Zahtjev dok god se ne učita ZIP datoteka s priloženom dokumentacijom za sve potpore koje imaju opciju „**Učitaj**“.

Po učitavanju ZIP datoteka vidljiva je u polju Zahtjeva i može se preuzeti.

Potpore	Godina	Učitanje	Status
Potpore 1	2023	Učitaj	<input type="checkbox"/>
Potpore 2	2023	dokumentacija_ulaganja.zip	<input checked="" type="checkbox"/>

5. KORAK

Potvrda i slanje (podnošenje) Zahtjeva

Po završenom učitavanju birate opciju „**POTVRDI**“. Predani Zahtjev je vidljiv u polju „Podneseni zahtjevi potpore“ kao i učitana dokumentacija. Obrazac Zahtjeva može se preuzeti i ispisati izborom opcije „**Preuzmi**“.

Potpore 18	2023	Učitaj	<input type="checkbox"/>
------------	------	--------	--------------------------

Podneseni zahtjevi za godinu:

Podneseni zahtjevi za nacionalne potpore

	ID zahtjeva	Datum zahtjeva	Klasa	Uredžbeni broj	Preuzimanje
-	109961	2023-11-17			<input type="button" value="Preuzmi"/>
Naziv potpore		Učitana dokumentacija			
Potpore 2	.				dokumentacija_ulaganja.zip